

OCHRANNÁ ZNÁMKA



LOGOŠÍK MÁ REGISTRovanou
OCHRANNOU ZNÁMKU.
PORUŠENÍ PRÁV Z OCHRANNÉ
ZNÁMKY JE TRESTNÝM ČINEM.

Nedovolené poskytnutí materiálů v elektronické nebo tištěné podobě je porušením práv z ochranné známky. Za nedovolené sdílení, kopírování nebo šíření materiálu budeme vymáhat náhradu škody podle § 268 [trestního zákoníku](#).

Od 1.1.2019 vstupuje v účinnost zákon 286/2018 Sb., kterým se mění zákon č. 441/2003 Sb., o ochranných známkách a o změně zákona č. 6/2002 Sb., o soudech, soudcích, přísedících a státní správě soudů a o změně některých dalších zákonů (zákon o soudech a soudcích), ve znění pozdějších předpisů, (zákon o ochranných známkách), ve znění pozdějších předpisů, zákon č. 221/2006 Sb., o vymáhání práv z průmyslového vlastnictví a o změně zákonů na ochranu průmyslového vlastnictví (zákon o vymáhání práv z průmyslového vlastnictví), a zákon č. 634/2004 Sb., o správních poplatcích, ve znění pozdějších předpisů.

PODMÍNKY POUŽITÍ

Děkuji, že zakoupený materiál používáte pouze k vlastní potřebě a nešíříte ho rozesláním, sdílením či kopírováním dále.

Všechny stránky tohoto balíčku jsou chráněny autorským právem.

Toto je jednolicence - slouží pouze Vám.

CO JE POVOLENO:

- využít nekomerčně materiál pro svou vlastní potřebu (ve třídě se žáky, či v domácím vzdělávání)
- materiály dětem, se kterými přímo pracujete můžete poskytovat, avšak pouze v tištěné podobě.

CO NENÍ POVOLENO:

- poskytovat materiál dalším osobám, např. rodičům žáků, dalším učitelům na škole - Pokud se jim tento balíček líbí, požádejte je, aby navštívili náš eshop www.logosik.cz a licenci si zakoupili. (jedna licence = jeden nákup) opravňuje k využití jednou osobou. V případě využití více učiteli je potřeba zakoupit daný počet licencí - to platí zejména, pokud materiál kupuje škola.
- sdílet materiál dalším osobám, např. na sociálních sítích, zasílat emailem, nahrávat na různá úložiště, včetně školních webů atd. je přísně zakázáno.
- dále není povoleno kopírovat materiál kolegyním, rodičům, sousedům ...
- jakkoli využívat tento materiál ke komerčním účelům - na základě tohoto balíčku nesmíte vytvářet nic k prodeji nebo sdílení.





KOPRETINY

slavná zásoba

3x A4



METODIKA

Charakteristika pomůcky

Pomůcka se skládá ze dvou kopretin, které se slepí k sobě pouze středem. Horní okvětní lístky se nastříhají, aby je dítě mohlo odklápět nebo otáčet. Na lístcích jsou slova a obrázky tvořící rýmy, například míč – klíč, pes – les, nos – kos, kočka – vločka nebo husa – pusa.

Cíl aktivity

Dítě hledá slovo, které se rýmuje s obrázkem nebo slovem na lístku, a následně si správnost ověřuje manipulací s kopretinou.

Příprava

Učitel připraví dvě kopretiny. Slepí je k sobě pouze ve středu, aby okvětní lístky zůstaly volné. Horní lístky nastříhá podle členění. Pomůcka musí umožňovat odklopení lístků a kontrolu správné odpovědi.

Průběh aktivity

Dítě si vybere jeden lístek, pojmenuje obrázek nebo přečte slovo. Poté hledá slovo, které se s ním rýmuje. Následně lístek odklopí nebo otočí a ověří si, zda odpovědělo správně. Stejným způsobem pokračuje s dalšími lístky.

Učitel dítě podle potřeby vede otázkami, pomáhá s pojmenováním obrázku nebo přečtením slova, ale nechává dítě nejprve samostatně přemýšlet.

Reflexe

Po aktivitě se učitel dítěte zeptá, které rýmy poznalo snadno a které byly náročnější. Společně si mohou zopakovat dvojice, u kterých dítě váhalo nebo odpověď opravovalo po kontrole.

Vzdělávací přínos


Aktivita rozvíjí sluchové vnímání, cit pro rým, slovní zásobu a schopnost rozlišovat podobně znějící slova. Dítě pracuje se slovem, obrázkem i jednoduchou manipulací s pomůckou.


Vazba na RVP PV


Pomůcka podporuje zejména komunikační kompetenci, protože dítě pojmenovává obrázky a pracuje se zvukovou podobou slov. Rozvíjí také kompetenci k učení a k řešení problémů, protože dítě hledá správnou odpověď, ověřuje ji a případně opravuje.

Alternativní využití

Ve škole si dítě může nalepit horní kopretinu středem do sešitu tak, aby lístky zůstaly volné. Pod jednotlivé lístky samo dopisuje nebo kreslí slova, která se rýmují s obrázky na kopretině, a následně si je může zkontrolovat podle připraveného řešení.








Warm
Corner



Klipart
LOGOŠÍK



604547961
www.logosik.cz



Obrázky nesmí být kopírovány, šířeny ani používány
další osobou.

