



Sešit obsahuje 73 stran k nácviku čtení a psaní souhlásek m ,l, s, p, t,j.

Děti se v něm hravou formou, vybarvováním, stříháním a lepením seznámí se souhláskami a jejich psaním ve slabice.

Sešit obsahuje všechny formy písmen – můžeme volit pracovní listy s velkými nebo malými písmeny, přehledy písmen můžeme zalaminovat a využít jako podložku pro modelování písmen atd. Tvořivý učitel si jistě najde i jinou činnost u pracovních listů než je jejich prvotní využití.

Část sešitu přinášíme v náhledu.

# PRACOVNÍ SEŠIT ČESKÝ JAZYK

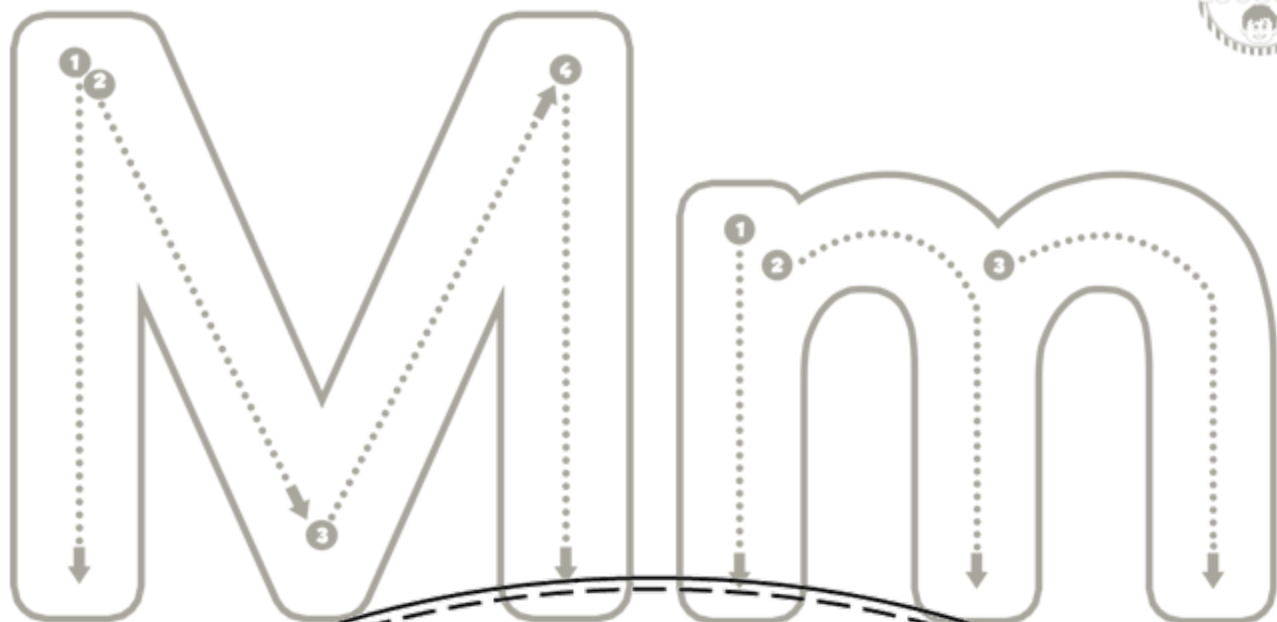


2



HRANÁ  
PÍSMENIA  
LOGOŠÍK

m, l, s, p, t, j



Jméno: \_\_\_\_\_




# PRVNÍ HLÁSKA VE SLOVĚ

VYBARVI PODLE  
TOHOTO ZADÁNÍ:



LOCOŠÍK






Jméno:




# HLEDÁNÍ HLÁSKY

VYBARVI POUZE TY OBRÁZKY, JEJICHŽ NÁZEV ZAČÍNÁ NA HLÁSKU „M“



M O L O G O Š Í K



Jméno: \_\_\_\_\_



# PRVNÍ HLÁSKA

VSECHNY OBRÁZKY ZAČÍNAJÍCÍ NA JINOU HLÁSKU NEŽ JE HLÁSKA „M“, ŠKRTNI.



©

LOGOŠÍK



Jméno: \_\_\_\_\_



# POZICE VE SLOVĚ

DOBŘE POSLOUCHEJ A VYBARVI TEN ČTVEREČEK, KTERÝ ZNÁZORNÍ, KDE VE SLOVĚ  
SLYŠÍŠ HLÁSKU „M“. NA ZAČÁTKU, UPROSTŘED NEBO NA KONCI SLOVA?



MLOČOŠÍK



Jméno:



**BLOK**

PÍSMENA VYSTRÍHNI A  
POTOM JE NALEP  
DO SPRÁVNÉHO BLOKU.



LOGOŠÍK



m

M

M

m



Jméno:



# BAREVNÉ DLAŽDICE

KAŽDOU DVOJICI PÍSMEN VYBARVI JINOU BARVOU.

Mm Mm Mm



© LOGOŠÍK

Mm Mm Mm

Mm Mm Mm

Jméno:



# JAK SE PÍŠE?



© LOGOŠÍK



Jméno: \_\_\_\_\_



# STEJNÉ TVARY PÍSMENE

NAJDI A SPOJ TVAROVĚ STEJNÁ PÍSMENA „M“.

© LOGOŠÍK

Jméno:



m jako



VYBARVI PODLE  
TOHOTO ZADÁNÍ:



LOGOŠÍK

Jméno: \_\_\_\_\_



# SPOJ PRVNÍ SLABIKU S OBRÁZKEM

POKUD NAJDEŠ SLABIKU, KTERÁ NEMÁ PRÍRAZENÝ ŽÁDNÝ OBRÁZEK, VYMYSLI SLOVO, ABY JI OBSAHOVALO. SLABIKU VYBARVI.

MA



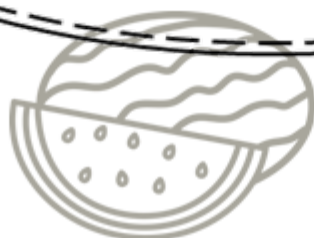
ME



MI



MO



MU



LOGOŠÍK

mixér, málo, motýl, malina, mobil, mapa, medúza, maso, mikrofón, meloun, maják, mikroskop, miminko, metr, modelína



Jméno:



# ČTU i PÍŠU



jako



ma  
me  
mi  
mo  
mu  
my

LOGOŠÍK